



АЛКОТЕСТЕР АлкоФор 307



ІНСТРУКЦІЯ З ЕКСПЛУАТАЦІЇ

ЗМІСТ

Призначення та галузь застосування	01
Рекомендації щодо експлуатації	01
Живлення	01
Загальний вигляд	02
Проведення тесту	03
Попередження та повідомлення про помилки.....	06
Комплект постачання	06
Свідоцтво про приймання.....	07
Облік калібрування та технічного обслуговування.....	07
Гарантійне обслуговування.....	08
Технічні характеристики.....	09

Офіційна веб-сторінка:

alkofor.ua

Постачальник:

ПКВФ «Сорбполимер»

Тел: +38 (044) 221-22-61

Призначення та галузь застосування

Алкотестер призначений для визначення концентрації парів алкоголю у повітрі, що видихається. Для виконання дихальної проби використовуються змінні одноразові пластикові мундштуки. У режимі продування через мундштук аналізатор автоматично контролює тривалість видиху і витрату повітря відповідно до заводських налаштувань. Зразок проби повітря для аналізу забирається в кінці видиху з області легень найбільш насичених парами етанолу, щоб отримати максимально достовірний результат.


Рекомендації щодо експлуатації

Використовуйте прилад лише при температурі навколишньої середовища від 10°C до 40°C. Слід приступати до тестування не раніше, ніж через 3 хв. після гаління і 20 хв. після вживання спиртних напоїв. Перед тестуванням, людина, що перевіряється, повинна дихати нормально, необхідно уникати швидких вдохів і видохів. Не слід вдувати в прилад сигаретний дим або влорскувати рідини - це може вивести сенсор з ладу.

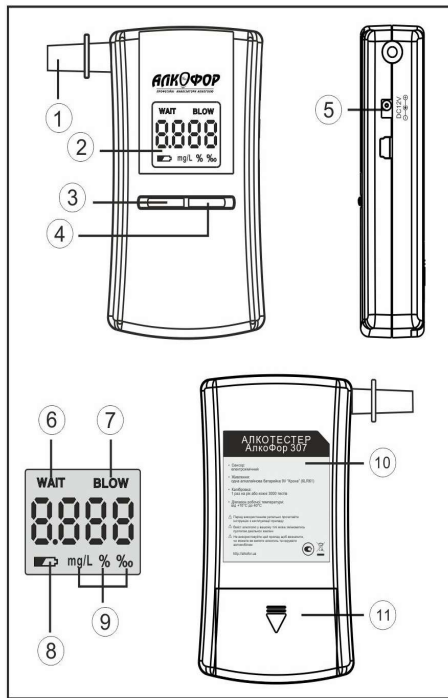
Живлення

- Зніміть кришку для елементів живлення на зовнішній стороні приладу.
- Вставте одну 9v алкалайнову батарейку (крона), враховуючи полярність, тобто символи «+/-» повинні співпадати. Щоб зберегти налаштування дати та часу, виконайте заміну елемента живлення менше, ніж за 20 сек.



- У випадку, коли напруга замала, прилад відобразить на екрані символ «». Прилад може працювати некоректно, тому необхідно замінити батарейку.
- Можливе використання 12v адаптеру замість батарейки.

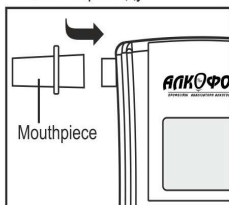
Загальний вигляд



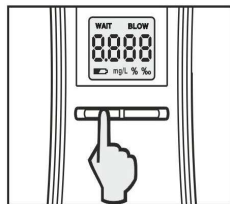
1. Мундштук
2. Екран
3. Кнопка «Тест»
4. Кнопка «Пам'ять»
5. Отвір для приєднання адаптеру 12v від автомобільного припалювача
6. Зачекайте
7. Зробіть видох
8. Індикатор низького заряду батареї
9. Одиниці виміру
10. Лейба
11. Кришка батарейки

Проведення тесту

- Приєднайте мундштук до вхідного отвору в верхній частині приладу



- Натисніть та утримуйте «Тест» до включення приладу. Пролунає звуковий сигнал, на дисплеї протягом 1 сек. висвітлиться показник лічильника тестів



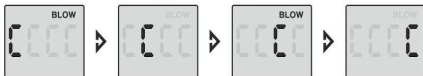
- Прилад відобразить лічильник тестів перед початком зворотнього відліку



- Дочекайтесь відліку від 15 до 0



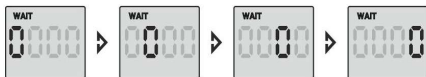
- Після зворотнього відліку, екран відобразить напис «BLOW» і рух символу «С»



- Видихніть у мундштук протягом приблизно 7-ми секунд до закінчення приривчастих звукових сигналів і характерного кліку



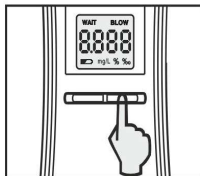
- Екран відобразить напис «WAIT» і рух символу «0», Дочекайтеся результату,



- Результат вашого тесту буде відображатися на екрані протягом 20-ти секунд.



- В разі некоректного видоху (слабого, недостатньо тривалого, або приривчастого), екран відобразить помилку «Err».
- Для перегляду попередніх 5 тестів, натисніть кнопку «Пам'ять»



- Прилад вимкнеться через 20 секунд.
- Щоб змінити одиницю виміру натисніть одночасно кнопки «Тест» і «Пам'ять» при увімкненому приладі. Кнопкою «Пам'ять» оберіть необхідну вам одиницю виміру: ‰ (діє на території України), mg/l або ‰BAC. Дочекайтеся поки прилад вимкнеться.

Комплект постачання

- Мундштуки 5шт.
- Інструкція з експлуатації
- Адаптер 12v від автомобільного припалювача
- Алкотестер АлкоФор 307
- Пластиковий кейс

Попередження та повідомлення про помилки

Проблема або помилка	Опис	Екранні повідомлення
Відсутнє зображення	• Натисніть та утримуйте «ВКЛ» до включення приладу • Замініть елемент живлення та використовуйте тільки алкалайнові батареї	
Авто-вимкнення	• Замініть батарейку. Тестування завершено.	
Err	• Некоректний видох (слабий, недостатньо тривалий, або приривчастий). Відсутній видох протягом періоду забору повітря.	
	• Низький заряд батареї	
HI	• Вміст алкоголю у повітрі, що видихається, перевищує максимальний поріг діапазону відображення результатів	
Звуковий сигнал	• Повідомлення про помилку • Вміст алкоголю у повітрі, що видихається, перевищує максимальний поріг діапазону відображення результатів.	

Свідоцтво про приймання

Алкотестер АлкоФор 307
Виробник Skyline Inc.Ltd., P.R.C.

Серійний номер _____,
виготовлений відповідно до технічної документації фірми-виробника і визнаний придатним до експлуатації. Метрологічні характеристики перевірені та відповідають нормованим значенням.

Дата перевірки _____

Перевіряючий _____

Відбиток клейма, штамп _____

Підпис _____

Занесен до державного реєстру засобів вимірювальної техніки.
Реєстраційний №У3577-14

Облік калібрування та технічного обслуговування

Алкотестер необхідно калібрувати раз на рік або раз на 3000 тестів. Недотримання сервісних періодів призводить до некоректної роботи приладу.

Інформація щодо пунктів ехнічного обслуговування розміщена на сайті alkofor.ua

Дата проведення ремонту / перевірки	Зміст операції обслуговування	Виконав (П.І.Б.)	Підпис

Гарантійне обслуговування

Гарантійне обслуговування здійснюється сервісним центром (далі СЦ) ПКВФ «Сорбполимер». Доставка (відправка) алкотестера в СЦ здійснюється за рахунок покупця.

Термін гарантії: 12 місяців.
Середній термін служби: 5 років

Гарантійний талон

Виробник	Skyline Inc.Ltd.
Модель	АлкоФор 307
Серійний номер	
Покупець	
Дата продажу	
Термін гарантії	12 місяців
Термін гарантії на сенсор	12 місяців або 3000 тестів

Підпис _____

Увага! Гарантія не поширюється на елементи живлення та на регламентне технічне обслуговування (налаштування, калібрування), яке може знадобитись внаслідок природнього зносу сенсора.

ПКВФ «Сорбполимер», будучи офіційним дистрибутором компанії-виробника, гарантує, що придбаний Вами алкотестер не має виробничих дефектів в частині матеріалів і комплектуючих на момент продажу.

Умови, за яких ПКВФ «Сорбполимер» не несе гарантійних зобов'язань:

- у гарантійному талоні зроблені зміни або доповнення
- у гарантійному талоні відсутні відомості про дату продажу виробу
- виріб пошкоджено в результаті форс-мажорних обставин;
- виріб пошкоджено під час транспортування
- виріб пошкоджено в результаті неправильної експлуатації
- виріб має ознаки ремонту, модифікації або технічного обслуговування, виконані не у СЦ
- виріб має зовнішні або внутрішні механічні пошкодження, присутні сліди перебування комах
- відбулося попадання вологи, що спричинило збій у роботі приладу
- у виробі виявлені сторонні предмети

Технічні характеристики

- Електрохімічний сенсор
- Час прогріву: 15 сек.
- Час продування: 7 секунд
- Час тестування: 10 секунд
- Поток видоуху: 10 літрів/хв
- Захист від некоректного видоуху
- Лічильник тестів
- 4-символьний дисплей з підсвіткою
- Діапазон вимірювання: 0,000 — 3,000‰
- Напис «HI» у випадку, коли результат вимірювань перевищує діапазон відображення результатів
- Точність +/- 0,05‰ в діапазоні до 0,5‰.
- Повторення тесту: менше ніж через 60 сек.
- Пам'ять на 5 попередніх тестів
- Гранична норма 0,200‰
- Вибір одиниці виміру: ‰, mg/l або %BAC (встановлено ‰)
- Живлення: одна 9v алкалайнова батарейка (крона) або 12v адаптер.
- Кількість тестів на одному елементі живлення: 500
- Індикатор низького заряду батареї та автовимкнення
- Температура зберігання: від -10°C до 50°C
- Діапазон робочої температури: від 10°C до 40°C
- Розмір 120x62x28 мм
- Маса 108 г